



Icopal S.A. Zduńska Wola

MATERIAŁ POKRYCIOWY NOWEJ GENERACJI NA TWÓJ DACH
ROLOWANA DACHÓWKA ICOPAL 3D®

RDI 3D® 33 D Karpiówka Ceglasta

DZIAŁKOWIEC

MOCOWANA MECHANICZNIE NA GWOŹDZIE, SAMOPRZYLEPNA NA ZAKŁADACH



WYRÓŻNIENIA I CERTYFIKATY



Icopal S.A. Zduńska Wola Laureat Wielkiego Złotego Medalu Międzynarodowych Targów Poznańskich i tytułu „Najlepszy z Najlepszych” za produkcję osiągnającą światowe standardy



Klasyfikacja B_{ROOF(t)} Produkt nierozprzestrzeniający ognia, przebadany przez Instytut Techniki Budowlanej w Warszawie – nr notyfikacji UE 1488



1415
1415-CPD-44-(C-7/2007)
Instytut EMI Kht. Jednostka notyfikowana UE nr notyfikacji 1415



III OGÓLNOPOLSKI SALON DEKARSKI
Wyróżnienie dla firmy ICOPAL S.A. za Rolowaną Dachówkę ICOPAL 3D®



ZRÓB TO SAM!

Lekkie pokrycie na dachy nowe i remontowane, do mocowania na domkach działkowych i letniskowych oraz na wiatkach i altanach ogrodowych, przeznaczone dla dachów o nachyleniu do 30°.

W okresach obniżonych temperatur, poniżej 10°C (późna jesień, zima) w trakcie montażu zalecane jest dodatkowe ogrzanie samoprzylepnych zakładów. Można to wykonać za pomocą zwykłej lutownicy lub opalarki elektrycznej.



MOCNE STRONY
RDI 3D® DZIAŁKOWIEC

TAK



SŁABE STRONY
ZWYKŁYCH GONTÓW OKSYDOWANYCH

NIE

SZCZELNOŚĆ I ELASTYCZNOŚĆ

Ciągła i całkowicie szczelna powłoka. Bardzo elastyczna dzięki zastosowaniu syntetycznego kauczuku SBS, nawet w temperaturze -15°C.

Jeśli gonty są mocowane i klejone punktowo, powodować to może podwiewanie deszczu i śniegu, a w konsekwencji przemoknięcie wnętrza dachu.

WYTRZYMAŁOŚĆ MECHANICZNA

Bardzo mocna, trudna do przedarcia. Zastosowano nośnik kompozytowy, tkanina szklana z welonem szklanym. Średnia siła rozrywająca na gwoździu aż **250 N**. Siła zrywająca wzdłuż **1100 N**/w poprzek **1100 N**.

Łatwo przedzierają się nawet w rękach. Zastosowano delikatny nośnik – welon szklany. Średnia siła rozrywająca na gwoździu nie mniej niż **100 N**. Siła zrywająca wzdłuż **600 N**/w poprzek **400 N**.

WYGODA PODCZAS MONTAŻU

5,5 m² RDI 3D® Działkowiec (1 rolka) waży **16,5 kg** – jest wygodna i lekka w noszeniu.

3 m² gontów (1 paczka) waży ok. **24 kg** – są ciężkie i niewygodne w noszeniu.

PRZYKŁADOWY DACH 65 m²:

- ILOŚĆ GWOŹDZI POTRZEBNYCH DO MONTAŻU
- CIĘŻAR MATERIAŁU
- CZAS MONTAŻU

Tylko 1 kg papiaków (430 sztuk) na cały dach – ok. **0,11 PLN** dopłaty do 1 m² (z VAT).

Na cały dach trzeba wnieść tylko **195 kg** RDI 3D® Działkowiec.

Bardzo szybki montaż, ok. **4 godz.**

Aż 5 kg papiaków (2400 sztuk) na cały dach – ok. **0,63 PLN** dopłaty do 1 m² (z VAT).

Na cały dach trzeba wnieść ponad **0,5 tony** gontów.


Długotrwały montaż, **2-3 dni**.

INSTRUKCJA PROSTEGO I SZYBKIEGO MONTAŻU ROLOWANEJ DACHÓWKI ICOPAL 3D® DZIAŁKOWIEC


Akcesoria i narzędzia potrzebne do montażu bitej na gwoździe, samoprzylepnej na zakładach Rolowanej Dachówki Icopal 3D® Działkowiec:



gwoździe, papiaki karbowane (z nacięciem)



miara




ostry nóż



młotek



Zmierz długość połaci dachu. Przytnij pierwszą wstęgę, dodając 20 cm do długości połaci dachu (20 cm jest niezbędne do przetrzczenia przez kalenicę i do zamontowania po drugiej stronie kalenicy). Po umieszczeniu pierwszej wstęgi na połaci dachu, przytwierdź materiał gwoździami na samoprzylepnym zakładzie podłużnym oraz po drugiej stronie kalenicy.



Odległość między poszczególnymi gwoździami na samoprzylepnym zakładzie podłużnym powinna wynosić maks. 15 cm. Długość gwoździ powinna być odpowiednia do grubości podłoża i zazwyczaj wynosi ona ok. 25-35 mm. Gwoździe powinny przebijać poszycie dachu mijankowo.



Dopasuj i przytnij kolejną wstęgę według zasad z kroku 1. Po umieszczeniu drugiej wstęgi na połaci dachu, przytwierdź materiał gwoździami na samoprzylepnym zakładzie podłużnym.



Aby prawidłowo i szczelnie skleić zakłady, należy odgiąć krawędź drugiej wstęgi i zerwać folię zabezpieczającą na obu stykających się ze sobą brzegach wstęg. W okresach obniżonych temperatur, poniżej 10°C (późna jesień, zima) w trakcie montażu zalecane jest dodatkowe ogrzanie samoprzylepnych zakładów. Można to wykonać za pomocą zwykłej lutownicy lub opalarki elektrycznej.



Dociśnij mocno złącze, aby zapewnić dobre połączenie kolejnych wstęg rolowanej dachówki.



W przypadku dachów wielospadowych utnij pas wstęgi i użyj jako obróbkę kalenicy. Pas ten należy przykleić za pomocą kleju bitumicznego do kalenicy.

UWAGA! W miejscach szczególnych (kalenica, pas nadrynnowy) zalecane jest dodatkowe podklejanie za pomocą kleju bitumicznego.



7 lat

www.gwarancje.icopal.pl
Imienna Gwarancja Jakości Icopal S.A.

- Imienna Rejestracja** – Twoja gwarancja jest zarejestrowana w bazie danych Koncernu Icopal i ma swój numer.
- Jawność i czytelność** – udzielamy gwarancji na piśmie, niczego nie piszemy „drobnym druczkiem”.
- Prostota i dostępność** – nikogo nie musisz prosić o gwarancję, rejestrując się na www.gwarancje.icopal.pl sam decydujesz, czy i kiedy ją uzyskasz.
- Bezpieczeństwo** – 130 lat doświadczenia technologicznego i świadomości najwyższej jakości wyrobów.

Zarejestruj swoją gwarancję on-line w ciągu 45 dni od daty zakupu na www.gwarancje.icopal.pl